



ประกาศองค์การบริหารส่วนตำบลนาขมิ้น
เรื่อง ประชาสัมพันธ์การประเมินผลการจัดบริการสาธารณะตามเกณฑ์ชี้วัดและค่าเป้าหมายขั้นต่ำ
มาตรฐานการจัดบริการสาธารณะขององค์การบริหารส่วนตำบลนาขมิ้น

.....

ด้วยองค์การบริหารส่วนตำบลนาขมิ้น ได้รับแจ้งจากสำนักพนักงานคณะกรรมการกระจายอำนาจให้แก่องค์กรปกครองส่วนท้องถิ่น สำนักงานปลัดสำนักนายกรัฐมนตรี ขอความร่วมมือให้องค์การบริหารส่วนตำบล และดำเนินการประเมินตนเองตามเกณฑ์ชี้วัดและค่าเป้าหมายขั้นต่ำการจัดบริการสาธารณะขององค์การบริหารส่วนตำบล และดำเนินการบันทึกข้อมูลตามแบบติดตามประเมินผล จำนวน ๒ แบบ ได้แก่ แบบ อบต.๑ และแบบ อบต.๒-๑ ถึง ๒-๖ ลงในโปรแกรมระบบประมวลผลเกณฑ์ชี้วัดและค่าเป้าหมายขั้นต่ำการจัดบริการสาธารณะของ อบต.

ดังนั้น เพื่อให้การดำเนินการประเมินตนเองตามเกณฑ์ชี้วัดและค่าเป้าหมายขั้นต่ำมาตรฐานการจัดบริการสาธารณะขององค์การบริหารส่วนตำบลนาขมิ้น เป็นไปตามที่คณะกรรมการกระจายอำนาจให้แก่องค์กรปกครองส่วนท้องถิ่น (ก.ก.ถ.) กำหนดอย่างครบถ้วนและถูกต้อง องค์การบริหารส่วนตำบลนาขมิ้น จึงขอประชาสัมพันธ์ข้อมูลตามแบบติดตามประเมินผลเกณฑ์ชี้วัดการจัดบริการสาธารณะขององค์การบริหารส่วนตำบลนาขมิ้น ให้ประชาชนทราบ รายละเอียดตามเอกสารแนบท้ายประกาศนี้

จึงประกาศมาเพื่อทราบโดยทั่วกัน

ประกาศ ณ วันที่ ๑๕ มิถุนายน พ.ศ. ๒๕๖๖

ว่าที่ร้อยตรี

(ศิริพงศ์ ไชยพันธุ์)

นายกองค์การบริหารส่วนตำบลนาขมิ้น



องค์การบริหารส่วนตำบล นายมัน
ขั้นตอนการมอบหมายเจ้าพนักงาน
ประเมินมาตรฐานฯ

ขั้นตอนที่ 1
กรอกข้อมูลพื้นฐาน
ขั้นตอนที่ 2
ประเมินการให้บริการสาธารณะ

- แบบสอบถามที่ 2-1
- แบบสอบถามที่ 2-2
- แบบสอบถามที่ 2-3
- แบบสอบถามที่ 2-4
- แบบสอบถามที่ 2-5
- แบบสอบถามที่ 2-6

ดาวน์โหลดแบบรวบรวมข้อมูลและ
คู่มือการใช้งาน

สรุปจำนวน ผู้กรอกแบบประเมิน
ดูรายงานผลการประเมินตนเอง
- รายงานผลการประเมินระดับ
กลุ่มสู่ผู้นำหลัก
ออกจากรวม

รายการข้อมูล	หน่วย	ข้อมูล ณ ปี พ.ศ. 2565
1. ด้านโครงสร้างพื้นฐาน		
1.1 จำนวนถนนลาดยางในความรับผิดชอบของ อบต. ทั้งหมด	กม.	0.06
<u>คำอธิบาย</u>		
1.2 จำนวนพื้นที่ความเสียหายของถนนลาดยางในความรับผิดชอบของ อบต. ที่ชำรุดเสียหายทั้งหมด	ตร.ม.	
<u>คำอธิบาย</u>		
1.3 จำนวนถนนคอนกรีตในความรับผิดชอบของ อบต. ทั้งหมด	กม.	46.4
<u>คำอธิบาย</u>		
1.4 จำนวนพื้นที่ความเสียหายของถนนคอนกรีตในความรับผิดชอบของ อบต. ที่ชำรุดเสียหายทั้งหมด	ตร.ม.	
<u>คำอธิบาย</u>		
1.5 จำนวนจุดอันตรายที่เกิดอุบัติเหตุบ่อยครั้งทางจราจรทางบกในเขต อบต.	จุด	
<u>คำอธิบาย</u>		
1.6 จำนวนไฟส่องสว่างที่อยู่ในความรับผิดชอบในเขตทางของ อบต.	จุด	275
<u>คำอธิบาย</u>		
1.7 จำนวนไฟส่องสว่างที่อยู่ในความรับผิดชอบในเขตทางของ อบต. ที่ชำรุดเสียหาย	จุด	275
<u>คำอธิบาย</u>		
1.8 จำนวนสามทางคลอง และลำธารสาธารณะในความรับผิดชอบของ อบต.	สาย	
<u>คำอธิบาย</u>		
1.9 จำนวนสามทางคลอง และลำธารสาธารณะ ในความรับผิดชอบของ อบต. ที่ชำรุดเสียหาย ดินเข็บ ุดดิน วัชพืชกีดขวางทางน้ำ หรือถูกบุกรุก ทำให้ไม่สามารถใช้งานได้ปกติ	สาย	
<u>คำอธิบาย</u>		
1.10 จำนวนแหล่งน้ำสาธารณะ พื้นที่ที่กักน้ำ หรือแก้มลิงในความรับผิดชอบของ อบต.	แห่ง	
<u>คำอธิบาย</u>		
1.11 จำนวนแหล่งน้ำสาธารณะ พื้นที่ที่กักน้ำ หรือแก้มลิงในความรับผิดชอบของ อบต. ที่ชำรุดเสียหาย ดินเข็บ น้ำเน่าเสีย หรือถูกบุกรุก ทำให้ไม่ใ้สามารถใช้ประโยชน์ได้ปกติ	แห่ง	
<u>คำอธิบาย</u>		
1.12 จำนวนเครื่องสูบน้ำ ในความรับผิดชอบของ อบต.	เครื่อง	
<u>คำอธิบาย</u>		
1.13 จำนวนเครื่องสูบน้ำ ในความรับผิดชอบของ อบต. ที่ชำรุดเสียหาย	เครื่อง	
<u>คำอธิบาย</u>		
1.14 จำนวนคลองส่งน้ำที่อยู่ในความรับผิดชอบของ อบต.	แห่ง	
<u>คำอธิบาย</u>		
1.15 จำนวนคลองส่งน้ำที่อยู่ในความรับผิดชอบของ อบต. ที่ชำรุดเสียหาย	แห่ง	
<u>คำอธิบาย</u>		
1.16 จำนวนระบบประปาหมู่บ้านที่อยู่ในพื้นที่ อบต. ที่บริหารโดย อบต. และรวมถึงที่บริหารโดยคณะกรรมการบริหารกิจการประปา	แห่ง	14
<u>คำอธิบาย</u>		
1.17 จำนวนระบบประปาหมู่บ้านที่อยู่ในพื้นที่ อบต. ที่บริหารโดย อบต. และรวมถึงที่บริหารโดยคณะกรรมการบริหารกิจการประปา ที่ชำรุดเสียหาย	แห่ง	5
<u>คำอธิบาย</u>		
2. ด้านการผังเมือง		
3. ด้านสาธารณสุข บริการทางสังคม และคุณภาพชีวิต		
3.1 จำนวนผู้สูงอายุที่มีปัญหาด้านสุขภาพหรือป่วยติดเตียงในพื้นที่ อบต.	คน	99
<u>คำอธิบาย</u>		
3.2 จำนวนผู้สูงอายุที่เป็นสมาชิกในชมรม สมาคม ศูนย์บริการทางสังคม หรือโรงเรียนผู้สูงอายุที่อยู่ในความรับผิดชอบของ อบต.	คน	
<u>คำอธิบาย</u>		
3.3 จำนวนผู้สูงอายุที่ยากไร้ที่อยู่ในภาวะพึ่งพิงในพื้นที่ อบต. ที่ขอรับการช่วยเหลือจาก อบต.	คน	94
<u>คำอธิบาย</u>		
3.4 จำนวนผู้พิการ ผู้ยากไร้ ที่ด้อยโอกาสในพื้นที่ อบต. ที่ขอรับการช่วยเหลือจาก อบต.	คน	45
<u>คำอธิบาย</u>		
3.5 จำนวนสัตว์ที่ได้รับการสำรวจขึ้นทะเบียนสัตว์ในพื้นที่ของอบต.	ตัว	1394
<u>คำอธิบาย</u>		
4. ด้านการศึกษา		
4.1 จำนวนศูนย์พัฒนาเด็กเล็กในสังกัด อบต. ทั้งหมด	แห่ง	7
<u>คำอธิบาย</u>		
4.2 จำนวนเด็กในศูนย์พัฒนาเด็กเล็ก และเด็กในโรงเรียนอนุบาล และเด็กในโรงเรียนประถมศึกษา ในสังกัด อบต. ทั้งหมด	คน	171

<u>คำอธิบาย</u>		
4.3 จำนวนเด็กด้วยโอกาส เด็กพิการ ในพื้นที่ อบต. ที่มี การสำรวจ ตรวจสอบ หรือมีความประสงค์ขอรับการสนับสนุน ด้าน การศึกษา หรือด้านการเงิน หรือวัสดุอุปกรณ์จาก อบต.	คน	20
<u>คำอธิบาย</u>		
5. ด้านการจัดระเบียบชุมชนและการรักษาความสงบปลอดภัย		
5.1 จำนวนประชากรในพื้นที่ อบต. ทั้งหมด	คน	9677
<u>คำอธิบาย</u>		
5.2 จำนวนกล้องโทรทัศน์วงจรปิด (CCTV) ส่วนความปลอดภัยของ อบต. ที่ติดตั้งในพื้นที่สาธารณะที่ชำรุดเสียหายไม่ สามารถใช้งานได้ปกติ	กล้อง	
<u>คำอธิบาย</u>		
5.3 จำนวนเรื่องราวร้องทุกข์ของประชาชนจากศูนย์รับเรื่องราวร้องทุกข์ ศูนย์ไกลเกลี่ยข้อพิพาท ศูนย์ยุติธรรมชุมชน ศูนย์ บริการประชาชน ศูนย์ดำรงธรรม ศูนย์ one stop service ศูนย์ส่งเสริมการมีส่วนร่วมของประชาชน หรือจากช่องทางสื่อ ลอนไลน์อื่น ๆ ที่ส่งให้ อบต. ดำเนินการ	เรื่อง	1
<u>คำอธิบาย</u>		
6. ด้านการส่งเสริมเศรษฐกิจชุมชน อาชีพ การท่องเที่ยว และการลงทุน		
6.1 จำนวนกลุ่มอาชีพต่าง ๆ เช่น กลุ่มเกษตรกร กลุ่มวิสาหกิจชุมชน กลุ่มแปรรูป การผลิต กลุ่มการท่องเที่ยว หรือกลุ่มอาชีพ อื่นๆ ในพื้นที่ อบต.	กลุ่ม	17
<u>คำอธิบาย</u>		
7. ด้านการจัดการทรัพยากรธรรมชาติและสิ่งแวดล้อม		
7.1 ปริมาณขยะมูลฝอยทั้งหมดในพื้นที่ อบต.	ตัน	967.50
<u>คำอธิบาย</u>		
7.2 ปริมาณขยะอันตราย และขยะติดเชื้อในพื้นที่ อบต. ทั้งหมด	ตัน	0.046
<u>คำอธิบาย</u>		
8. ด้านการส่งเสริมศิลปะ วัฒนธรรม ภูมิปัญญาชาวบ้าน และโบราณสถาน		

:: สำนักงานคณะกรรมการกฤษฎีกากระทรวงการคลังในส่วนกลางได้แจ้งผลการพิจารณาของสำนักงานไปยังสำนักงานผู้ตรวจการแผ่นดิน ::



สำนักงานปลัดกระทรวงศึกษาธิการ

ภาพประกอบนี้เป็นเอกสารตัวอย่างเท่านั้น การนำข้อมูลไปใช้โดยไม่ได้รับอนุญาตถือว่าผิดกฎหมาย

องค์การบริหารส่วนตำบล นายถัม
ขั้นตอนการขอหมายเจ้าหน้าที่
ประจำตำบล

ขั้นตอนที่ 1

การขอขออนุญาต

ขั้นตอนที่ 2

การขออนุญาต

ขั้นตอนที่ 3

การขออนุญาต

ขั้นตอนที่ 4

การขออนุญาต

ขั้นตอนที่ 5

การขออนุญาต

ขั้นตอนที่ 6

การขออนุญาต

การขออนุญาต

การขออนุญาต

การขออนุญาต

การขออนุญาต

การขออนุญาต

การขออนุญาต

การขออนุญาต

การขออนุญาต

การขออนุญาต

การขออนุญาต

การขออนุญาต

การขออนุญาต

การขออนุญาต

การขออนุญาต

การขออนุญาต

การขออนุญาต

การขออนุญาต

การขออนุญาต

การขออนุญาต

การขออนุญาต

การขออนุญาต

การขออนุญาต

การขออนุญาต

การขออนุญาต

การขออนุญาต

การขออนุญาต

การขออนุญาต

การขออนุญาต

การขออนุญาต

การขออนุญาต

การขออนุญาต

การขออนุญาต

การขออนุญาต

การขออนุญาต

รายการข้อมูล	หน่วย	จำนวน	จำนวนงบประมาณ พ.ศ. 2565 (บาท)	รูปแบบ พ.ศ. 2565	ในได้ดำเนินการ ในฝั่งงบประมาณ พ.ศ.
1. ด้านโครงสร้างพื้นฐาน					
1.1 จำนวนพื้นที่ความเสียหายของถนนลาดยางในความรับผิดชอบทั้งหมดของ อบต. ที่ได้รับการบำรุงรักษาให้ อยู่ในสภาพที่ใช้งานได้ปกติ	ตร.ม.				
คำอธิบาย					
1.2 จำนวนพื้นที่ความเสียหายของถนนคอนกรีตในความรับผิดชอบทั้งหมดของ อบต. ที่ได้รับการบำรุงรักษาให้ อยู่ในสภาพที่ใช้งานได้ปกติ	ตร.ม.				
คำอธิบาย					
1.3 จำนวนจุดอันตรายที่เกิดอุบัติเหตุบ่อยครั้งทางการจราจรทางบกในเขต อบต. ที่ได้รับการพัฒนา ปรับปรุง หรือแก้ไขให้ปลอดภัย	จุด				
คำอธิบาย					
1.4 จำนวนโครงการหรือกิจกรรม ของ อบต. ในการตรวจค้นประชาชนผู้ขับขี่ เพื่อมุ่งลดการเกิดอุบัติเหตุบนท้องถนน	โครงการ หรือ กิจกรรม				
คำอธิบาย					
1.5 จำนวนไฟส่องสว่างในความรับผิดชอบในเขตทางของ อบต. ที่ได้รับการบำรุงรักษาให้อยู่ในสภาพที่ใช้งานได้ปกติ	จุด	275	68750	อปท. ดำเนินการเอง	
คำอธิบาย					
1.6 จำนวนเสาทางทงคลอง และลำธารสาธารณะ ในความรับผิดชอบของ อบต. ที่ได้รับการดูแลรักษาให้สามารถไหลผ่านได้ในตลอดปี หรือให้อยู่ในสภาพที่ใช้งานได้ปกติ	สาย				
คำอธิบาย					
1.7 จำนวนแหล่งน้ำสาธารณะ พื้นที่พังก้า หรือแก่งสิ่งในความรับผิดชอบของ อบต. ที่ได้รับการบำรุงรักษาให้อยู่ในสภาพที่ใช้งานได้ปกติ	แห่ง				
คำอธิบาย					
1.8 จำนวนเครื่องสูบน้ำ ที่อยู่ในความรับผิดชอบของ อบต. ที่ได้รับการบำรุงรักษาให้อยู่ในสภาพที่ใช้งานได้ปกติ	เครื่อง				
คำอธิบาย					
1.9 จำนวนคลองส่งน้ำที่อยู่ในความรับผิดชอบของ อบต. ที่ได้รับการบำรุงรักษาให้อยู่ในสภาพที่ใช้งานได้ปกติ	แห่ง				
คำอธิบาย					
1.10 จำนวนระบบประปาหมู่บ้านที่อยู่ในพื้นที่ อบต. ที่บริหารโดย อบต. และรวมถึงที่บริหารโดยคณะกรรมการบริหารกิจการประปา ที่ได้รับการบำรุงรักษาให้อยู่ในสภาพที่ใช้งานได้ปกติ	แห่ง	14	10550	อปท. ดำเนินการเอง	
คำอธิบาย					
2. ด้านการผังเมือง					
2.1 จำนวนโครงการหรือกิจกรรม ที่ อบต. จัดทำ หรือปรับปรุง หรือว่าดำเนินการจัดทำส่งเมืองกับกรมโยธาธิการและผังเมือง	โครงการ หรือ กิจกรรม				
คำอธิบาย					
2.2 จำนวนโครงการหรือกิจกรรม ของ อบต. ในการส่งเสริมให้ประชาชนที่เกี่ยวกับการควบคุมการใช้ประโยชน์ที่ดินและการพัฒนาให้เป็นไปตามผังเมืองรวม และการส่งเสริมการมีส่วนร่วมของประชาชนในงบดำเนินการผังเมือง	โครงการ หรือ กิจกรรม				
คำอธิบาย					



สำนักงานปลัดกระทรวงสาธารณสุข

การประเมินผลสัมฤทธิ์ของงานด้านสุขภาพขององค์กรปกครองส่วนท้องถิ่น ประจำปี 2565

องค์กรบริหารส่วนตำบล นาทน
 ขึ้นต่อกรมอนามัยเจ้าหน้าที่
 ประเมินมาตรฐานฯ
 ชั้นตอนที่ 1
 กรมอนามัยที่ฐาน
 ชั้นตอนที่ 2
 ประเมินการให้บริการสาธารณะ

- แบบสอบถามที่ 2-1
- แบบสอบถามที่ 2-2
- แบบสอบถามที่ 2-3
- แบบสอบถามที่ 2-4
- แบบสอบถามที่ 2-5
- แบบสอบถามที่ 2-6

คำชี้แจงแบบรวมข้อมูลและ

คู่มือการใช้งาน
 สรุปจำนวน ผู้กอบแบบประเมิน
 หน่วยงานผลการประเมินตนเอง
 - รายงานผลการประเมินทาง
 กลับสู่เจ้าหน้าที่
 ออกจากระบบ

รายการข้อมูล	หน่วย	จำนวน	จำนวนประมาณ พ.ศ.2565(บาท)	รูปแบบ พ.ศ. 2565	ไม่ได้ดำเนินการ ในปีงบประมาณ พ.ศ.
ด้านที่ 3 ด้านสาธารณสุข บริการทางสังคม และคุณภาพชีวิต					
3. ด้านสาธารณสุข บริการทางสังคม และคุณภาพชีวิต					
3.1 จำนวนผู้สูงอายุที่มีปัญหาด้านสุขภาพหรือป่วยติดเตียงที่ได้รับการดูแล และมีการติดตามผลออกเยี่ยมบ้านให้คำแนะนํา ปรีกษาปัญหาสุขภาพให้แก่ผู้สูงอายุจาก อมต.	คน	99	564000	ทำร่วมกับส่วนราชการ	
<u>คำอธิบาย</u>					
3.2 จำนวนโครงการหรือกิจกรรมที่ อมต. ดำเนินการส่งเสริมสุขภาพผู้สูงอายุที่มีปัญหาเกี่ยวกับสุขภาพ หรือป่วยติดเตียง	โครงการหรือกิจกรรม	-	-	-	
<u>คำอธิบาย</u>					
3.3 จำนวนผู้สูงอายุที่เป็นสมาชิกในชมรม สโมสร ชมรม หรือชมรมผู้สูงอายุ ที่อยู่ในความรับผิดชอบของ อมต. ที่เข้าร่วมกิจกรรมต่าง ๆ ที่ชมรม สโมสร ชมรม ศูนย์บริการทางสังคม หรือ โรงเรียนผู้สูงอายุที่อยู่ในความรับผิดชอบของอมต.จัดขึ้น	คน				
<u>คำอธิบาย</u>					
3.4 จำนวนโครงการหรือกิจกรรมที่ อมต. ดำเนินการส่งเสริมสนับสนุนการจัดการจัดการกรรรมนันทนาการหรือการออกกำลังกายให้แก่ผู้สูงอายุ	โครงการหรือกิจกรรม	15	90000	ทำร่วมกับส่วนราชการ	
<u>คำอธิบาย</u>					
3.5 จำนวนโครงการหรือกิจกรรมของ อมต. ในการพัฒนาอาชีพและการส่งเสริมเพิ่มรายได้ให้แก่ผู้สูงอายุ	โครงการหรือกิจกรรม				
<u>คำอธิบาย</u>					
3.6 จำนวนผู้สูงอายุที่ยากไร้ที่อยู่ในภาวะพึ่งพิงในพื้นที่ที่ขอรับการช่วยเหลือจาก อมต. และ อมต. ให้ความช่วยเหลือ หรือประสานงานส่งต่อหน่วยงานที่เกี่ยวข้องให้ดำเนินการสงเคราะห์ หรือฟื้นฟู หรือ อมต. ประสานงานและส่งต่อค่าใช้จ่ายสู่สถานสงเคราะห์คนชรา	คน				
<u>คำอธิบาย</u>					
3.7 จำนวนผู้พิการ ผู้ยากไร้ ที่ด้อยโอกาสในพื้นที่ อมต. ที่ขอรับการช่วยเหลือจาก อมต. และได้รับการช่วยเหลือสนับสนุนหรือประสานงานส่งต่อหน่วยงานที่เกี่ยวข้องให้ดำเนินการช่วยเหลือสนับสนุนมีปัจจัยในการดำรงชีพ	คน	45	135000	ทำร่วมกับส่วนราชการ	
<u>คำอธิบาย</u>					
3.8 จำนวนโครงการหรือกิจกรรมของ อมต. ในการส่งเสริม ป้องกัน ความรุนแรงร่วมกันป้องกันโรคประจำถิ่น หรือการแพร่ระบาดของโรคติดต่อ	โครงการหรือกิจกรรม	1	50000	อปท. ดำเนินการเอง	
<u>คำอธิบาย</u>					
3.9 จำนวนสัตว์ที่ได้รับการสาธารณสุขขึ้นทะเบียนสัตว์ และฉีดวัคซีนสุนัข สุนัขบ้า หรือทำหมันตามโครงการสัตว์ปลอดโรคปลอดภัยจากโรคพิษสุนัขบ้า	ตัว	1394	40000	อปท. ดำเนินการเอง	
<u>คำอธิบาย</u>					
3.10 จำนวนโครงการหรือกิจกรรมของ อมต. ในการตรวจสุขภาพอาสาสมัครสาธารณสุขประจำหมู่บ้านหรือสถานบริการสาธารณสุขในพื้นที่	โครงการหรือกิจกรรม				
<u>คำอธิบาย</u>					

สำนักงานสาธารณสุข



พจนานุกรม



องค์การบริหารส่วนตำบล นามอัน
ขออนุมัติขอหมายเจ้าหน้าที่
ประจำศูนย์ฯ

ขั้นตอนที่ 1
การออกขออนุมัติ
ขั้นตอนที่ 2
ประเมินการให้บริการสาธารณะ

- แผนงบประมาณที่ 2-1
- แผนงบประมาณที่ 2-2
- แผนงบประมาณที่ 2-3
- แผนงบประมาณที่ 2-4
- แผนงบประมาณที่ 2-5
- แผนงบประมาณที่ 2-6

ดำเนินการตามจรรยาบรรณและ

คู่มือการใช้งาน

สรุปรายงาน ผู้ประกอบการประเมิน

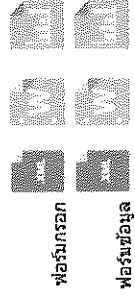
ดูรายงานผลการประเมินตนเอง

- รายงานผลการประเมินตนเอง

กลุ่มผู้นำหลัก

ออกจากระบบ

งานการข้อมูล	หน่วย	จำนวน	จำนวนงบประมาณ พ.ศ.2565(บาท)	รูปแบบ พ.ศ. 2565	ใบได้ดำเนินการ ในฝั่งประมาณ พ.ศ
ด้านที่ 4 ด้านการศึกษา					
ด้านที่ 4 การศึกษา					
4.1 จำนวนศูนย์พัฒนาเด็กเล็กในสังกัด อบต. ที่ดำเนินการประเมินมาตรฐานสถานพัฒนาเด็กปฐมวัยแห่งชาติ	แห่ง	7	0	อปท. ดำเนินการเอง	▼
คำอธิบาย					
4.2 จำนวนเด็กในศูนย์พัฒนาเด็กเล็ก และ เด็กในโรงเรียนอนุบาล และเด็กในโรงเรียนประถมศึกษา ในสังกัด อบต. ที่ได้รับอาหารเสริม (นม) ครบถ้วน	คน	179	342999.80	อปท. ดำเนินการเอง	▼
คำอธิบาย					
4.3 จำนวนเด็กในศูนย์พัฒนาเด็กเล็ก และเด็กในโรงเรียนอนุบาล และเด็กในโรงเรียนประถมศึกษา ในสังกัด อบต. ที่ได้รับอาหารกลางวันที่มีคุณค่าทางโภชนาการครบถ้วน	คน	179	920955	อปท. ดำเนินการเอง	▼
คำอธิบาย					
4.4 จำนวนเด็กด้อยโอกาส เด็กพิการที่ได้รับการสนับสนุนด้านการศึกษา หรือด้านการเงิน หรือวัสดุอุปกรณ์จาก อบต.	คน	20	240000	ทำร่วมกับส่วนราชการ	▼
คำอธิบาย					
4.5 จำนวนโครงการหรือกิจกรรม เกี่ยวกับกิจกรรมส่งเสริมสุขภาพหรือวิชาอื่นๆในสังกัด อบต. โครงการ หรือ กิจกรรมที่โรงเรียนในสังกัด อบต. ให้การสนับสนุนหรืออุดหนุน					▼
คำอธิบาย					
4.6 จำนวนโครงการหรือกิจกรรมการเรียนรู้เกี่ยวกับเทคโนโลยี วิทยาศาสตร์ หรือทักษะคอมพิวเตอร์ และการรู้เท่าทันโลกดิจิทัล ในสังกัด อบต. หรือนักเรียนในสังกัดของ อบต. หรือนักเรียนในสังกัด อบต. ให้การสนับสนุน					▼
คำอธิบาย					
4.7 จำนวนโครงการหรือกิจกรรมส่งเสริมภาษาต่างประเทศ ในสังกัด อบต. ดังประเทศ ในสังกัดของ อบต. หรือนักเรียนในสังกัด อบต. ให้การสนับสนุน					▼
คำอธิบาย					



ฟอร์มกรอก

ฟอร์มข้อมูล



สำนักงานปลัดกระทรวงศึกษาธิการ

ภาพประกอบนี้เป็นภาพตัวอย่างที่จัดทำขึ้นเพื่อใช้ในการนำเสนอข้อมูลเท่านั้น ไม่สามารถนำไปใช้จริงได้

องค์การบริหารส่วนตำบล นาขมิ้น

ชั้นตอนการขอหมายเจ้าหน้าที่
ประเมินมาตรฐานฯ

ขั้นตอนที่ 1

การขอข้อมูลที่เกี่ยวข้อง

ขั้นตอนที่ 2

ประเมินการให้บริการสาธารณะ

- แบบสอบถามที่ 2-1

- แบบสอบถามที่ 2-2

- แบบสอบถามที่ 2-3

- แบบสอบถามที่ 2-4

- แบบสอบถามที่ 2-5

- แบบสอบถามที่ 2-6

ตัวชี้วัดแบบบูรณาการข้อมูลและ

ผู้ถือการใช้งาน

สรุปจำนวน ผู้ถือแบบประเมิน


ดูรายงานผลการประเมินตนเอง

- รายงานผลการประเมินรายแห่ง

กลั่นสรุปนำติดัก

ออกจากรวม


รายการข้อมูล	หน่วย	จำนวน	จำนวนงบประมาณ พ.ศ.2565(บาท)	รูปแบบ พ.ศ. 2565	ไม่ได้ดำเนินการ การ ใน ปีงบประมาณ พ.ศ
ด้านที่ 5 ด้านการจัดระเบียบชุมชนและการรักษาความสงบปลอดภัย					
ด้านที่ 5 การจัดระเบียบชุมชนและการรักษาความสงบปลอดภัย					
5.1 จำนวนแผนป้องกันและบรรเทาสาธารณภัยประเภทสำคัญในพื้นที่ ที่อบต.ได้ดำเนินการ	ฉบับ	4	0	อปท. ดำเนินการเอง	▼
คำอธิบาย					
5.2 จำนวนอาสาสมัครป้องกันภัยฝ่ายพลเรือน (อปพร.) ที่ อบต. สนับสนุนจัดตั้งขึ้น รวมทั้งจำนวนอาสาสมัครป้องกัน สาธารณภัยของมูลนิธิ สมาคม ชมเชย หรืออื่น ๆ ที่ตั้งขึ้นถูกต้องตามกฎหมายในเขตพื้นที่	คน	124	0	อปท. ดำเนินการเอง	▼
คำอธิบาย					
5.3 จำนวนกล้องโทรทัศน์วงจรปิด (CCTV) ด้านความปลอดภัยของ อบต. ที่ติดตั้งในพื้นที่สาธารณะที่ปลอดภัย และ อบต. ซ่อมแซมให้สามารถใช้งานได้ปกติ 24 ชั่วโมง	กล้อง				▼
คำอธิบาย					
5.4 จำนวนศูนย์หรือช่องทางรับเรื่องราวร้องทุกข์ ศูนย์ไกลเกลี่ยข้อพิพาท ศูนย์ยุติธรรมชุมชน ศูนย์บริการประชาชน ศูนย์ดำรงธรรม ศูนย์ one stop service ศูนย์ส่งเสริมการมีส่วนร่วมของประชาชน หรือ ศูนย์ส่งเสริมการเรียนรู้ อบต. จัดให้มี หรือดำเนินการ	ศูนย์หรือช่องทาง	4	0	อปท. ดำเนินการเอง	▼
คำอธิบาย					
5.5 จำนวนเรื่องราวร้องทุกข์ของประชาชนศูนย์รับเรื่องราวร้องทุกข์ ศูนย์ไกลเกลี่ยข้อพิพาท ศูนย์ยุติธรรมชุมชน ศูนย์บริการประชาชน ศูนย์ดำรงธรรม ศูนย์ one stop service ศูนย์ส่งเสริมการมีส่วนร่วมของประชาชน หรือ ศูนย์ส่งเสริมการเรียนรู้ อบต. ดำเนินการ และได้รับการแก้ไขปัญหาคือหรือให้ความช่วยเหลือจาก อบต. หรือการประสานหน่วยงานที่เกี่ยวข้องดำเนินการต่อไป	เรื่อง	1	0	อปท. ดำเนินการเอง	▼
คำอธิบาย					
5.6 จำนวนโครงการหรือกิจกรรมที่ อบต. ดำเนินการจัดอบรมให้ความรู้แก่ประชาชนเกี่ยวกับความเสี่ยงภัยต่าง ๆ ในอาคารสูง หรืออาคารที่มีความเสี่ยงภัย หรือในชุมชน เช่น การซ้อมหนีไฟ การซ้อมดับเพลิง แผ่นดินไหว เป็นต้น	โครงการหรือกิจกรรม				▼
คำอธิบาย					



พร้อมกรอก

พร้อมข้อมูล

1. ส่วนงานที่เกี่ยวข้องกับการประเมินมาตรฐานฯ มีหน้าที่รับผิดชอบในการจัดทำแบบประเมินฯ ดำเนินการประเมินฯ และนำผลการประเมินฯ ไปใช้ในการปรับปรุงและพัฒนาคุณภาพการให้บริการสาธารณะ



สำนักงานปลัดกระทรวงศึกษาธิการ

การประเมินผลตามตัวชี้วัดด้านคุณธรรมอันดีงามของข้าราชการและบุคลากรของสำนักงานเขตพื้นที่การศึกษา ปีงบประมาณ 2565

องค์การบริหารส่วนตำบล นาขมิ้น
ขั้นตอนการมอบหมายเจ้าหน้าที่
ประเมินมาตรฐาน

ขั้นตอนที่ 1

การขอข้อมูลพื้นฐาน

ขั้นตอนที่ 2

ประเมินการใช้บริการสาธารณะ

- แบบสอบถามที่ 2-1

- แบบสอบถามที่ 2-2

- แบบสอบถามที่ 2-3

- แบบสอบถามที่ 2-4

- แบบสอบถามที่ 2-5

- แบบสอบถามที่ 2-6

ดำเนินการมอบหมายข้อมูลและ
คู่มือการใช้งาน

สรุปจำนวน ผู้ตอบแบบประเมิน

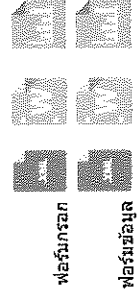
ดูรายงานผลการประเมินตนเอง

- รายงานผลการประเมินตนเอง

กลุ่มผู้นำหลัก

ออกจากราย

รายการข้อมูล	หน่วย	จำนวน	จำนวนงบประมาณ พ.ศ.2565(บาท)	รูปแบบ พ.ศ.2565	ไม่ได้ดำเนินการ ในเชิงปริมาณ ผล
ด้านที่ 7 การจัดการทรัพยากรธรรมชาติและสิ่งแวดล้อม และ ด้านที่ 8 ด้านการส่งเสริมศิลปะ วัฒนธรรม ภูมิปัญญาชาวบ้าน และโบราณสถาน					
ด้านที่ 7 การจัดการทรัพยากรธรรมชาติและสิ่งแวดล้อม					
7.1 ปริมาณขยะมูลฝอยในพื้นที่ อบต. ที่ถูกกำจัดอย่างถูกต้องลักษณะ ตามกฎ ระเบียบ ขั้นตอนตามหลักวิชาการของกระทรวงสาธารณสุขหรือหน่วยงานอื่นที่เกี่ยวข้อง	ตัน	967	755000	อปท. ดำเนินการเอง	
คำอธิบาย					
7.2 ปริมาณขยะมูลฝอยในพื้นที่ อบต. ที่ถูกกำจัดอย่างถูกต้องลักษณะ ตามกฎ ระเบียบ ขั้นตอนตามหลักวิชาการของกระทรวงสาธารณสุข หรือหน่วยงานอื่นที่เกี่ยวข้อง	ตัน	0.046	0	ทำร่วมกับส่วนราชการ	
คำอธิบาย					
7.3 จำนวนโครงการหรือกิจกรรม ของ อบต. ในการส่งเสริมการปลูกต้นไม้ การอนุรักษ์และรักษาป่า หรือการจัดการใช้กับมีอุทยานแห่งชาติ	โครงการ หรือ กิจกรรม	1	0	อปท. ดำเนินการเอง	
คำอธิบาย					
7.4 จำนวนโครงการหรือกิจกรรมของ อบต. ในการอบรมหรือประชาสัมพันธ์ให้ความรู้แก่ประชาชนเกี่ยวกับ การดูแลรักษา ป่า การเผาในที่โล่ง ภัยจากภาวะแล้ง ในพื้นที่ อบต. เป็นต้น	โครงการ หรือ กิจกรรม	-	-	-	
คำอธิบาย					
7.5 จำนวนครั้งที่ อบต. จัดส่งอาสาสมัครรณรงค์ไปเข้ารณรงค์ร่วมกับหน่วยงานที่เกี่ยวข้อง	ครั้ง	-	-	-	
คำอธิบาย					
7.6 จำนวนโครงการหรือกิจกรรมของ อบต. ในการประชาสัมพันธ์ เพื่อลดค่าฝุ่น PM 2.5	โครงการ หรือ กิจกรรม	-	-	-	
คำอธิบาย					
ด้านที่ 8 การส่งเสริมศิลปะ วัฒนธรรม ภูมิปัญญาชาวบ้าน และโบราณสถาน					
8.1 จำนวนโครงการหรือกิจกรรม ที่ อบต. ดำเนินการ หรือสนับสนุนในการส่งเสริม หรืออนุรักษ์ศิลปะ วัฒนธรรม ประเพณีท้องถิ่น หรือภูมิปัญญาชาวบ้าน	โครงการ หรือ กิจกรรม	-	-	-	
คำอธิบาย					
8.2 จำนวนแหล่งการเรียนรู้ในท้องถิ่นเกี่ยวกับศิลปะ วัฒนธรรม ประเพณี ภูมิปัญญาท้องถิ่น และโบราณสถาน ที่ อบต. ดำเนินการ หรือให้การส่งเสริมสนับสนุน	แหล่ง	-	-	-	
คำอธิบาย					



ฟอร์มกรอก

ฟอร์มข้อมูล



สำนักงานปลัดกระทรวงศึกษาธิการ

การประเมินผลสัมฤทธิ์ของงานวิจัยและพัฒนาของสถานศึกษาของสำนักงานศึกษาธิการจังหวัด 2566

ขั้นตอนการมอบหมายเจ้าหน้าที่
ประเมินมาตรฐานฯ

ขั้นตอนที่ 1

การออกข้อมูลพื้นฐาน

ขั้นตอนที่ 2

ประเมินการให้บริการสาธารณะ

- แบบสอบถามที่ 2-1

- แบบสอบถามที่ 2-2

- แบบสอบถามที่ 2-3

- แบบสอบถามที่ 2-4

- แบบสอบถามที่ 2-5

- แบบสอบถามที่ 2-6

ดาวน์โหลดแบบรวบรวมข้อมูลและ

คู่มือการใช้งาน

สรุปจำนวน ผู้กวดแบบประเมิน

ดูรายงานผลการประเมินตนเอง

- รายงานผลการประเมินตนเอง

กลับสู่หน้าหลัก

ออกจากระบบ

— เลือกรายงาน —		▼ ค้นหา			
สรุปผลประเมินการให้บริการสาธารณะ					
บริการสาธารณะ					
ด้านที่ 1 โครงสร้างพื้นฐาน และ ด้านที่ 2 สิ่งเมือง					
1. ด้านโครงสร้างพื้นฐาน					
เกณฑ์ชี้วัด	ค่าเป้าหมาย (%)	คอมบิการประเมิน (1)	การให้บริการ สาธารณะ (2)	(2) เทียบ กับ (1) %	ผลการประเมิน
1. ร้อยละของจำนวนถนนลาดยางในตามรับผิดชอบทั้งหมดของ อบต. ที่ได้รับการบำรุงรักษาให้อยู่ในสภาพที่ใช้งานได้ปกติ	80	0	-	-	ไม่มีบริการ สาธารณะ
2. ร้อยละของจำนวนถนนคอนกรีตในตามรับผิดชอบทั้งหมดของ อบต. ที่ได้รับการบำรุงรักษาให้อยู่ในสภาพที่ใช้งานได้ปกติ	80	0	-	-	ไม่มีบริการ สาธารณะ
3. ร้อยละของจำนวนจุดอันตรายที่เกิดอุบัติเหตุบ่อยครั้งทางการจราจรทางบกในเขต อบต. ที่ได้รับการพัฒนา ปรับปรุง หรือแก้ไขให้ปลอดภัย	75	0	-	-	ไม่มีบริการ สาธารณะ
4. จำนวนโครงการหรือกิจกรรม ของ อบต. ในการรณรงค์ประชาสัมพันธ์ เพื่อมุ่งลดการเกิดอุบัติเหตุบนท้องถนน	3	3	-	-	ไม่ได้ดำเนินการ ในสิ่งประจักษ์ พิสูจน์
5. ร้อยละของจำนวนไฟส่องสว่างในตามรับผิดชอบในเขตของ อบต. ที่ได้รับการบำรุงรักษาให้อยู่ในสภาพที่ใช้งานได้ปกติ	100	275	275	100	เท่ากับค่าเป้าหมาย
6. ร้อยละของจำนวนสายทางคลอง และลำธารสาธารณะ ในตามรับผิดชอบของ อบต. ที่ได้รับการดูแลรักษาให้ไม่สามารถไหลผ่านได้เด็ดขาดหรือให้อยู่ในสภาพที่ใช้งานได้ปกติ	90	0	-	-	ไม่มีบริการ สาธารณะ
7. ร้อยละของจำนวนแหล่งน้ำสาธารณะ พื้นที่พักน้ำ หรือเก็บกักน้ำในตามรับผิดชอบของ อบต. ที่ได้รับการบำรุงรักษาให้อยู่ในสภาพที่ใช้งานได้ปกติ	90	0	-	-	ไม่มีบริการ สาธารณะ
8. ร้อยละของจำนวนเครื่องสูบน้ำ ที่อยู่ในความรับผิดชอบของ อบต. ที่ได้รับการบำรุงรักษาให้อยู่ในสภาพที่ใช้งานได้ปกติ	95	0	-	-	ไม่มีบริการ สาธารณะ
9. ร้อยละของจำนวนคลองส่งน้ำที่อยู่ในความรับผิดชอบของ อบต. ที่ได้รับการบำรุงรักษาให้อยู่ในสภาพที่ใช้งานได้ปกติ	90	0	-	-	ไม่มีบริการ สาธารณะ
10. ร้อยละของจำนวนระบบประปาหมู่บ้านที่อยู่ในพื้นที่ อบต. ที่บริหารโดย อบต. และรวมถึงที่บริหารโดยคณะกรรมการบริหารกิจการประปา ที่ได้รับการบำรุงรักษาให้อยู่ในสภาพที่ใช้งานได้ปกติ	95	5	14	280	สูงกว่าค่าเป้าหมาย
2. ด้านการผังเมือง					
11. จำนวนโครงการหรือกิจกรรม ที่ อบต. จัดทำหรือปรับปรุง หรือร่วมดำเนินการจัดทำผังเมืองกับภาคประชาสังคมและสังคมเมือง	1	1	-	-	ไม่ได้ดำเนินการ ในสิ่งประจักษ์ พิสูจน์
12. จำนวนโครงการหรือกิจกรรม ของ อบต. ในการส่งเสริมให้ประชาชนมีส่วนร่วมกับการวางแผนผังเมือง และการส่งเสริมการพัฒนาให้ชุมชนของภาคประชาสังคมในการผังเมือง	1	1	-	-	ไม่ได้ดำเนินการ ในสิ่งประจักษ์ พิสูจน์

3. ด้านสาธารณสุข บริการทางสังคม และคุณภาพชีวิต

13. ร้อยละของจำนวนผู้สูงอายุที่มีปัญหาด้านสุขภาพหรือป่วยติดเตียงที่ได้รับการดูแล และมีญาติตามดูแลเยี่ยมบ้านให้ค่าและเข้า บริการสุขภาพ หรือบำบัดด้วย อบต.	90	99	99	100	สูงกว่าค่าเป้าหมาย
14. จำนวนโครงการหรือกิจกรรม ที่ อบต. ดำเนินการส่งเสริมสุขภาพผู้สูงอายุที่มีปัญหาเกี่ยวกับสุขภาพ หรือบำบัดด้วย	2	2	-	-	ไม่ได้ดำเนินการในฝั่งงบประมาณ พ.ศ.
15. ร้อยละของจำนวนผู้สูงอายุที่เป็นสมาชิกในชุมชน สมาชิก ศูนย์บริการทางสังคม หรือโรงเรียนผู้สูงอายุที่อยู่ในความรับผิดชอบของ อบต. ที่เข้าร่วมกิจกรรมต่าง ๆ ที่ชุมชน สมาคม ศูนย์บริการทางสังคม หรือโรงเรียนผู้สูงอายุที่อยู่ในความรับผิดชอบของ อบต. จัดขึ้น	60	0	-	-	ไม่มีบริการสาธารณสุข
16. จำนวนโครงการหรือกิจกรรม ที่ อบต. ดำเนินการส่งเสริมหรือสนับสนุนการลดกิจกรรมนันทนาการหรือการออกกำลังกายในหมู่ผู้สูงอายุ	2	2	15	750	สูงกว่าค่าเป้าหมาย
17. จำนวนโครงการหรือกิจกรรมของ อบต. ในการพัฒนาอาชีพและการส่งเสริมเงินรายได้ให้แก่ผู้สูงอายุ	2	2	-	-	ไม่ได้ดำเนินการในฝั่งงบประมาณ พ.ศ.
18. ร้อยละของจำนวนผู้สูงอายุที่ยากไร้ที่อยู่ในภาวะพึ่งพิงในพื้นที่หรือรับการช่วยเหลือจาก อบต. และ อบจ. ให้ความช่วยเหลือ หรือประสานงานส่งต่อหน่วยงานที่เกี่ยวข้องให้ดำเนินการ และส่งเคราะห์ หรือฟื้นฟู หรือ อบต. สถานงาน และส่งเคราะห์ให้เข้าสู่สถานสงเคราะห์	80	94	-	-	ไม่ได้ดำเนินการในฝั่งงบประมาณ พ.ศ.
19. ร้อยละของจำนวนผู้พิการ ผู้ยากไร้ ที่ด้อยโอกาสในพื้นที่ อบต. ที่ขอรับการช่วยเหลือจาก อบต. และได้รับการช่วยเหลือสนับสนุนหรือประสานหน่วยงานส่งต่อหน่วยงานที่เกี่ยวข้องให้ดำเนินการช่วยเหลือสนับสนุนเงินช่วยเหลือในการดำรงชีพ	100	45	45	100	เท่ากับค่าเป้าหมาย
20. จำนวนโครงการหรือกิจกรรมของ อบต. ในการส่งเสริม มือกั้น ความคมเข่าหรือป้องกันโรคประจำถิ่น หรือการแพร่ระบาดของโรคติดต่อ	2	2	1	50	การพัฒนาใน อบจ.
21. ร้อยละของจำนวนสัตว์ที่ได้รับการสำรวจขึ้นทะเบียนสัตว์ และฉีดวัคซีนป้องกันโรคตามโครงการสัตว์ปลอดโรคคนปลอดภัย จากโรคพิษสุนัขบ้า	100	1394	1394	100	เท่ากับค่าเป้าหมาย
22. จำนวนโครงการหรือกิจกรรมของ อบต. ในการตรวจสุขภาพอาสาสมัครหรือสถานประกอบการ อาหารในพื้นที่	2	2	-	-	ไม่ได้ดำเนินการในฝั่งงบประมาณ พ.ศ.

ด้านที่ 4 ด้านการศึกษา

ด้านที่ 4 การศึกษา

23. ร้อยละของจำนวนผู้พัฒนาเด็กเล็กในสังกัด อบต. ที่ผ่านการประเมินมาตรฐานสถานพัฒนาเด็กปฐมวัยแห่งชาติ	100	7	7	100	เท่ากับค่าเป้าหมาย
24. ร้อยละของจำนวนเด็กในศูนย์พัฒนาเด็กเล็ก และเด็กในโรงเรียนอนุบาล และเด็กในโรงเรียนประถมศึกษาในสังกัด อบต. ที่ได้รับอาหารกลางวัน (นม) ครบถ้วน	100	171	179	104.68	สูงกว่าค่าเป้าหมาย
25. ร้อยละของจำนวนเด็กในศูนย์พัฒนาเด็กเล็ก และเด็กในโรงเรียนอนุบาล และเด็กในโรงเรียนประถมศึกษาในสังกัด อบต. ที่ได้รับอาหารกลางวันที่มีคุณค่าทางโภชนาการครบถ้วน	100	171	179	104.68	สูงกว่าค่าเป้าหมาย
26. ร้อยละของจำนวนเด็กด้อยโอกาส เด็กพิการ ที่ได้รับการสนับสนุนด้านการศึกษา หรือดำเนินการเงิน หรือวัสดุอุปกรณ์จาก อบต.	100	20	20	100	เท่ากับค่าเป้าหมาย

<p>27. จำนวนโครงการหรือกิจกรรม ที่ยากต่อการส่งเสริมอาชีพหรืออาชีพ ให้แก่นักเรียนในโรงเรียนในสังกัด อบต. หรือที่นักเรียนในโรงเรียนในสังกัด อบต. ไม่สามารถสนับสนุนหรืออุดหนุน</p>	<p>2</p>	<p>2</p>	<p>-</p>	<p>-</p>	<p>ไม่ได้ดำเนินการ ในงบประมาณ พ.ศ.</p>
<p>28. จำนวนโครงการหรือกิจกรรม การส่งเสริมการเรียนรู้เกี่ยวกับเทคโนโลยี วิทยาศาสตร์หรือทักษะคอมพิวเตอร์ และการรู้เท่าทันโลกดิจิทัล ให้แก่นักเรียนในโรงเรียนในสังกัดของ อบต. หรือให้นักเรียนในโรงเรียนในสังกัด อบต. ให้การสนับสนุน</p>	<p>2</p>	<p>2</p>	<p>-</p>	<p>-</p>	<p>ไม่ได้ดำเนินการ ในงบประมาณ พ.ศ.</p>
<p>29. จำนวนโครงการหรือกิจกรรม การส่งเสริมการสอนภาษาต่างประเทศ ให้แก่นักเรียนในโรงเรียนในสังกัดของ อบต. หรือให้นักเรียนในโรงเรียนในสังกัด อบต. ให้การสนับสนุน</p>	<p>2</p>	<p>2</p>	<p>-</p>	<p>-</p>	<p>ไม่ได้ดำเนินการ ในงบประมาณ พ.ศ.</p>
<p>ด้านที่ 5 ด้านการจัดระเบียบชุมชนและการรักษาความสงบปลอดภัย ด้านที่ 5 การจัดระเบียบชุมชนและการรักษาความสงบปลอดภัย</p> <p>30. จำนวนแผนป้องกันและบรรเทาสาธารณภัย ประเภทสำคัญที่เกิดขึ้นในพื้นที่ ที่อบต. ได้ดำเนินการ</p> <p>31. ร้อยละของจำนวนอาสาสมัครป้องกันภัยฝ่ายพลเรือน (อปพร.) ที่ อบต. สนับสนุนจัดตั้งขึ้น รวมทั้งจำนวนอาสาสมัครป้องกันสาธารณภัยของมูลนิธิ สมาคม สมาชิกรวม หรืออื่น ๆ ที่ตั้งขึ้น ถูกต้องตามกฎหมายในเขตพื้นที่</p> <p>32. ร้อยละของจำนวนกล้องโทรทัศน์วงจรปิด (CCTV) ด้านความปลอดภัยของ อบต. ที่ติดตั้งในพื้นที่สาธารณะที่สามารถใช้งานได้ปกติ 24 ชั่วโมง</p> <p>33. จำนวนศูนย์หรือช่องทางร้องทุกข์ของศูนย์ใกล้กลุ่มอาชีพ ทายาท ศูนย์ยุติธรรมชุมชน ศูนย์บริการประชาชน ศูนย์ดำรงธรรม ศูนย์ one stop service ศูนย์ส่งเสริมการมีส่วนร่วมของประชาชน หรือจากช่องทางสื่อออนไลน์อื่น ๆ ที่ส่งให้ อบต. ดำเนินการ และได้รับการแก้ไขปัญหาหรือให้ความช่วยเหลือจาก อบต. หรือการประสานงานหน่วยงานที่เกี่ยวข้องดำเนินการต่อไป</p> <p>34. จำนวนโครงการหรือกิจกรรมที่ อบต. ดำเนินการจัดอบรมให้ความรู้แก่ประชาชนเกี่ยวกับความเสี่ยงภัยต่าง ๆ ในอาคารสูง หรืออาคารที่มีความเสี่ยงภัย หรือในชุมชน เช่น การซ้อมหนีไฟ การซ้อมดับเพลิง แผ่นดินไหว เป็นต้น</p>	<p>2</p>	<p>2</p>	<p>4</p>	<p>200</p>	<p>สูงกว่าค่าเป้าหมาย</p>
<p>35. ร้อยละของจำนวนช่องทางร้องทุกข์ของศูนย์ใกล้กลุ่มอาชีพ ทายาท ศูนย์ยุติธรรมชุมชน ศูนย์บริการประชาชน ศูนย์ดำรงธรรม ศูนย์ one stop service ศูนย์ส่งเสริมการมีส่วนร่วมของประชาชน หรือจากช่องทางสื่อออนไลน์อื่น ๆ ที่ส่งให้ อบต. ดำเนินการ และได้รับการประสานงานหน่วยงานที่เกี่ยวข้องดำเนินการต่อไป</p>	<p>2</p>	<p>9677</p>	<p>124</p>	<p>1.28</p>	<p>การฟ้องใน อนาคต</p>
<p>36. ร้อยละของจำนวนกลุ่มอาชีพต่าง ๆ เช่น กลุ่มเกษตรกร กลุ่มวิสาหกิจชุมชน กลุ่มแปรรูปการผลิต กลุ่มการท่องเที่ยว กลุ่มอาชีพใหม่ ฯลฯ ที่ อบต. ส่งเสริม หรือให้การสนับสนุนให้สามารถดำเนินการได้อย่างยั่งยืน และมีรายได้ต่อเนื่อง</p> <p>37. จำนวนโครงการหรือกิจกรรมที่ อบต. ส่งเสริมหรือให้การสนับสนุน กลุ่มอาชีพต่าง ๆ เช่น กลุ่มเกษตรกร กลุ่มวิสาหกิจชุมชน กลุ่มแปรรูปการผลิต กลุ่มการท่องเที่ยว หรือกลุ่มอาชีพอื่นๆ ให้สามารถดำเนินการได้อย่างยั่งยืน และมีรายได้ต่อเนื่อง</p>	<p>100</p>	<p>0</p>	<p>-</p>	<p>-</p>	<p>ไม่มีบริการ สาธารณะ</p>
<p>38. จำนวนโครงการหรือกิจกรรมที่ อบต. ดำเนินการจัดอบรมให้ความรู้แก่ประชาชนเกี่ยวกับความเสี่ยงภัยต่าง ๆ ในอาคารสูง หรืออาคารที่มีความเสี่ยงภัย หรือในชุมชน เช่น การซ้อมหนีไฟ การซ้อมดับเพลิง แผ่นดินไหว เป็นต้น</p>	<p>2</p>	<p>2</p>	<p>4</p>	<p>200</p>	<p>สูงกว่าค่าเป้าหมาย</p>
<p>39. จำนวนศูนย์หรือช่องทางร้องทุกข์ของศูนย์ใกล้กลุ่มอาชีพ ทายาท ศูนย์ยุติธรรมชุมชน ศูนย์บริการประชาชน ศูนย์ดำรงธรรม ศูนย์ one stop service ศูนย์ส่งเสริมการมีส่วนร่วมของประชาชน หรือจากช่องทางสื่อออนไลน์อื่น ๆ ที่ส่งให้ อบต. ดำเนินการ และได้รับการประสานงานหน่วยงานที่เกี่ยวข้องดำเนินการต่อไป</p>	<p>100</p>	<p>1</p>	<p>1</p>	<p>100</p>	<p>เท่ากับค่าเป้าหมาย</p>
<p>40. จำนวนโครงการหรือกิจกรรมที่ อบต. ดำเนินการจัดอบรมให้ความรู้แก่ประชาชนเกี่ยวกับความเสี่ยงภัยต่าง ๆ ในอาคารสูง หรืออาคารที่มีความเสี่ยงภัย หรือในชุมชน เช่น การซ้อมหนีไฟ การซ้อมดับเพลิง แผ่นดินไหว เป็นต้น</p>	<p>1</p>	<p>1</p>	<p>-</p>	<p>-</p>	<p>ไม่ได้ดำเนินการ ในงบประมาณ พ.ศ.</p>
<p>41. จำนวนโครงการหรือกิจกรรมที่ อบต. ส่งเสริมหรือให้การสนับสนุน กลุ่มอาชีพต่าง ๆ เช่น กลุ่มเกษตรกร กลุ่มวิสาหกิจชุมชน กลุ่มแปรรูปการผลิต กลุ่มการท่องเที่ยว กลุ่มอาชีพใหม่ๆ ที่ อบต. ส่งเสริม หรือให้การสนับสนุนให้สามารถดำเนินการได้อย่างยั่งยืน และมีรายได้ต่อเนื่อง</p> <p>42. จำนวนโครงการหรือกิจกรรมที่ อบต. ส่งเสริมหรือให้การสนับสนุน กลุ่มอาชีพต่าง ๆ เช่น กลุ่มเกษตรกร กลุ่มวิสาหกิจชุมชน กลุ่มแปรรูปการผลิต กลุ่มการท่องเที่ยว หรือกลุ่มอาชีพอื่นๆ ให้สามารถดำเนินการได้อย่างยั่งยืน และมีรายได้ต่อเนื่อง</p>	<p>90</p>	<p>17</p>	<p>-</p>	<p>-</p>	<p>ไม่ได้ดำเนินการ ในงบประมาณ พ.ศ.</p>
<p>ด้านที่ 6 ด้านการส่งเสริมเศรษฐกิจชุมชน ด้านที่ 6 การส่งเสริมเศรษฐกิจชุมชน อาชีพ การท่องเที่ยว และการลงทุน</p>	<p>2</p>	<p>2</p>	<p>-</p>	<p>-</p>	<p>ไม่ได้ดำเนินการ ในงบประมาณ พ.ศ.</p>

38. จำนวนโครงการหรือกิจกรรม ที่ อนุมัติดำเนินการ หรือเงินบริจาค หรือเงินช่วยเหลือ หรือจัดให้มี ศูนย์แสดงสินค้าชุมชน ศูนย์จำหน่ายสินค้า ตลาด ตลาดชุมชน ถนนคนเดิน ถนนวัฒนธรรม ตลาดน้ำ หรือตลาดเก่า เป็นต้น	2	-	2	-	-	-	ไม่ได้ดำเนินการ ในเชิงงบประมาณ พ.ศ.
39. จำนวนโครงการหรือกิจกรรมที่ อนุมัติดำเนินการ หรือให้การสนับสนุนในกาปรับปรุง ซ่อมแซม ปลูกรักษา และฟื้นฟูแหล่งท่องเที่ยว ให้มีสภาพที่เหมาะสมต่อการท่องเที่ยว	2	-	2	-	-	-	ไม่ได้ดำเนินการ ในเชิงงบประมาณ พ.ศ.
40. จำนวนโครงการหรือกิจกรรมที่ อนุมัติดำเนินการ หรือให้การสนับสนุนในกากระตุ้น หรือส่งเสริมการท่องเที่ยว และการให้ความรู้เกี่ยวกับ ประวัติความเป็นมาของแหล่งท่องเที่ยว	2	-	2	-	-	-	ไม่ได้ดำเนินการ ในเชิงงบประมาณ พ.ศ.
41. จำนวนแหล่งเผยแพร่ข้อมูลเกี่ยวกับ การให้คำปรึกษา หรือแนะแนวในการขอใบอนุญาตน ตระกึ่งยานยนต์ หรือการส่งเสริมการลงทุนใน พื้นที่ ทั้งการให้คำปรึกษา หรือแนะนำผ่านช่องทางสื่อออนไลน์ เช่น เว็บไซต์ หรือเฟซบุ๊ก และการให้คำปรึกษา โดยเจ้าหน้าที่ของ อบต. โดยตรง ที่ทำการสำนักงาน อบต. โดยตรง	2	2	2	2	2	100	เท่าที่รับค่าเข้าหมาย

ด้านที่ 7 ด้านการจัดการทรัพยากรธรรมชาติและสิ่งแวดล้อม และ ด้านที่ 8 ด้านการส่งเสริมศิลปะ วัฒนธรรม ภูมิปัญญาชาวบ้าน และโบราณสถาน
ด้านที่ 7 การจัดการทรัพยากรธรรมชาติและสิ่งแวดล้อม

42. ร้อยละของปริมาณขยะมูลฝอยในพื้นที่ อบต. ที่ถูกกำจัดอย่างถูกสุขลักษณะตามกฎหมาย ระเบียบ ขั้นตอนตามหลักวิชาการ ของกระทรวง สาธารณสุขหรือหน่วยงานอื่นที่เกี่ยวข้อง	95	967.5	967	99.95	-	-	สูงกว่าค่าเป้าหมาย
43. ร้อยละของปริมาณขยะอันตราย และขยะติดเชื้อในพื้นที่ อบต. ที่ถูกส่งต่อไปกำจัดอย่างถูก สุจริตและตามกฎ ระเบียบ ขั้นตอนตามหลัก วิชาการของกระทรวงสาธารณสุข หรือหน่วยงาน อื่นที่เกี่ยวข้อง	95	0.046	0.046	100	-	-	สูงกว่าค่าเป้าหมาย
44. จำนวนโครงการหรือกิจกรรม ของ อบต. ในการส่งเสริมการปลูกต้นไม้ การอนุรักษ์และรักษา น้ำ ทักษะการชายฝั่ง หรือการจัดการเกี่ยวกับ ภัยพิบัติน้ำแล้ง	2	2	1	50	-	-	การส่งเสริมใน อบต.
45. จำนวนโครงการหรือกิจกรรมของ อบต. ในการอบรมหรือประชาสัมพันธ์ให้ความรู้แก่ประชาชน เกี่ยวกับมาตรฐานความปลอดภัยจากไฟป่า การ ป้องกันไฟป่า การเผาในที่โล่ง กิจกรรมการเผาในที่โล่ง เป็นต้น	2	2	-	-	-	-	ไม่ได้ดำเนินการ ในเชิงงบประมาณ พ.ศ.
46. จำนวนครั้งที่ อบต. จัดส่งอาสาสมัครป้องกัน ไฟป่าเข้าร่วมอบรมกับหน่วยงานที่เกี่ยวข้อง	1	1	-	-	-	-	ไม่ได้ดำเนินการ ในเชิงงบประมาณ พ.ศ.
47. จำนวนโครงการหรือกิจกรรมของ อบต. ในการ ประชาสัมพันธ์ เพื่อลดค่าฝุ่น PM 2.5	2	2	-	-	-	-	ไม่ได้ดำเนินการ ในเชิงงบประมาณ พ.ศ.

ด้านที่ 8 การส่งเสริมศิลปะ วัฒนธรรม ภูมิปัญญาชาวบ้าน และโบราณสถาน

48. จำนวนโครงการหรือกิจกรรม ที่ อนุมัติดำเนินการ หรือสนับสนุนในการส่งเสริม หรืออนุรักษ์ ศิลปะ วัฒนธรรม ประเพณีท้องถิ่น หรือภูมิปัญญา ชาวบ้าน	3	3	-	-	-	-	ไม่ได้ดำเนินการ ในเชิงงบประมาณ พ.ศ.
49. จำนวนแหล่งการเรียนรู้ท้องถิ่นเกี่ยวกับ ศิลปะ วัฒนธรรม ประเพณี ภูมิปัญญาท้องถิ่น และ โบราณสถาน ที่ อนุมัติดำเนินการ หรือให้การส่งเสริมสนับสนุน	2	2	-	-	-	-	ไม่ได้ดำเนินการ ในเชิงงบประมาณ พ.ศ.

